Zahlbereich														Rechenoperationen						Grundlagen						
9 bis	10 bis	20 bis	30 bis	40 bis	50 bis	70 bis	100 bis	1.000 bis	10.000 bis	größer 10.000	ohne 0	ohne Übertrag	mit Merkzahl	Addition	Subtraktion	Multiplikation	Division	Brüche	Prozente	Zahlen	Mengen	Ganzes / Teile	Dezimalsystem	Uhrzeit	Volle Stunden	ablesen & eintragen

Name | Datum

Der kleine Zeiger heißt Stundenzeiger und der große Zeiger heißt Minutenzeiger.

74_10_5 [243] Analog Uhr - Uhrzeit, 24 Stunden

Notiere die beiden Uhrzeit unter der jeweiligen Uhr.

24 Stunden – ganze Stunden

Wie spät ist es?

: Uhr

: Uhr

: Uhr

: Uhr

: Uhr

: Uhr



: Uhr

: Uhr

: Uhr

: Uhr

: Uhr

: Uhr

: Uhr

: Uhr

: Uhr

: Uhr

: Uhr

: Uhr

: Uhr

: Uhr

: Uhr

: Uhr

: Uhr

: Uhr

Der kleine Zeiger heißt Stundenzeiger.

Der große Zeiger heißt Minutenzeiger.

RechnenNet
Copyright © 2011 - 2023

Zahlbereich														Rechenoperationen						Grundlagen						
9 bis	10 bis	20 bis	30 bis	40 bis	50 bis	70 bis	100 bis	1.000 bis	10.000 bis	größer 10.000	ohne 0	ohne Übertrag	mit Merkzahl	Addition	Subtraktion	Multiplikation	Division	Brüche	Prozente	Zahlen	Mengen	Ganzes / Teile	Dezimalsystem	Uhrzeit	Volle Stunden	ablesen & eintragen

2023-05-02

Lösung

Der kleine Zeiger heißt Stundenzeiger und der große Zeiger heißt Minutenzeiger.

74_10_5 [243] Analog Uhr - Uhrzeit, 24 Stunden

Notiere die beiden Uhrzeit unter der jeweiligen Uhr.

24 Stunden – ganze Stunden

Wie spät ist es?

11 : 00 Uhr

23 : 00 Uhr



9 : 00 Uhr

21 : 00 Uhr

2 : 00 Uhr

14 : 00 Uhr



6 : 00 Uhr

18 : 00 Uhr

1 : 00 Uhr

13 : 00 Uhr



3 : 00 Uhr

15 : 00 Uhr

4 : 00 Uhr

16 : 00 Uhr

2 : 00 Uhr

14 : 00 Uhr

9 : 00 Uhr

21 : 00 Uhr

3 : 00 Uhr

15 : 00 Uhr

5 : 00 Uhr

17 : 00 Uhr

10 : 00 Uhr

22 : 00 Uhr

Der kleine Zeiger heißt Stundenzeiger.

Der große Zeiger heißt Minutenzeiger.

RechnenNet
Copyright © 2011 - 2023